

## Podstawowe ruchy prawą ręką (bicia):



Taka strzałka oznacza ruch ręki w dół (dotykamy strun paznokciami palców)



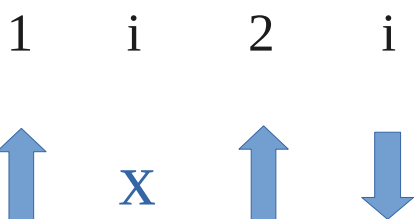
Taka strzałka oznacza ruch ręki w górę (dotykamy strun paznokciem kciuka)



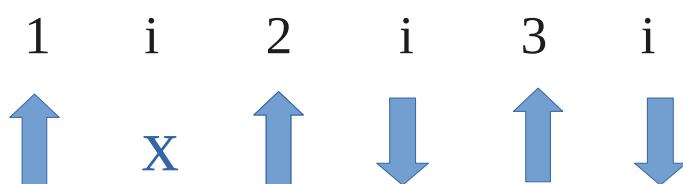
Ten symbol oznacza że ruszamy ręką, ale nie trafiamy w struny

Zawsze zaczynamy rytm trzymając rękę u góry (bliżej brody niż ziemi) Każda cyferka to ruch ręki w dół, a każde „i” to ruch ręki w górę. Na początku bardzo dobrze jest wypowiadać cyferki oraz „i” na głos.

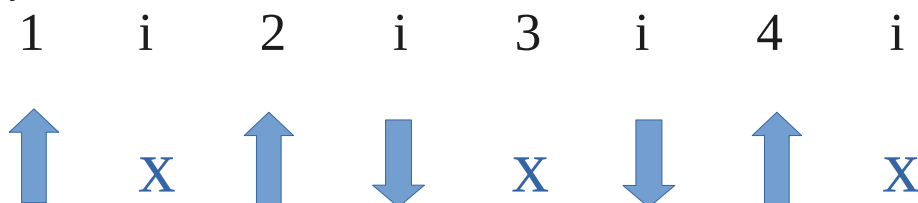
Rytm na dwa :



Rytm na trzy:



Rytm na cztery:



Znajomość tych trzech rytmów pozwala na zagranie tysięcy piosenek.